

Agroflorestinha

Catálogo de Peças


Contatos: Bruno (48) 9850-3943
Jefferson (48) 996354387

O que é a Agroflorestinha?


Agrofloresta é uma forma de plantar frutas e hortaliças que respeita os princípios e ciclos das florestas. A **Agroflorestinha** é um brinquedo de montar que representa esse plantio e, além disso, usa a brincadeira para ensinar crianças e adultos a plantarem comida saudável e preservarem o meio ambiente.



Como funciona?





A base do brinquedo é uma **placa de metal**, que representa o espaço de plantio.



Sobre essa placa, colocamos as peças que representam as **plantas**. Elas se ligam à base metálica e entre si com ímãs.


Como funciona?

Isso permite que as primeiras peças sejam fixadas com imãs...



Como funciona?

... e também que a gente possa representar seu crescimento.



Peça 1



Peça 1 com crescimento

Imã


Imã

Como funciona?


Além dos imãs, algumas peças têm ganchos para representar os frutos.




Tipos de peças




Plantas de Grande Porte
(desmontáveis)




Plantas de Médio Porte



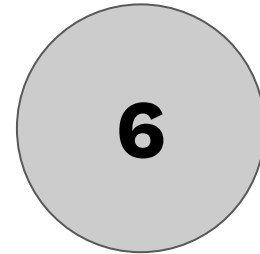
Mudas



Plantas Anuais



Hortaliças



Frutas

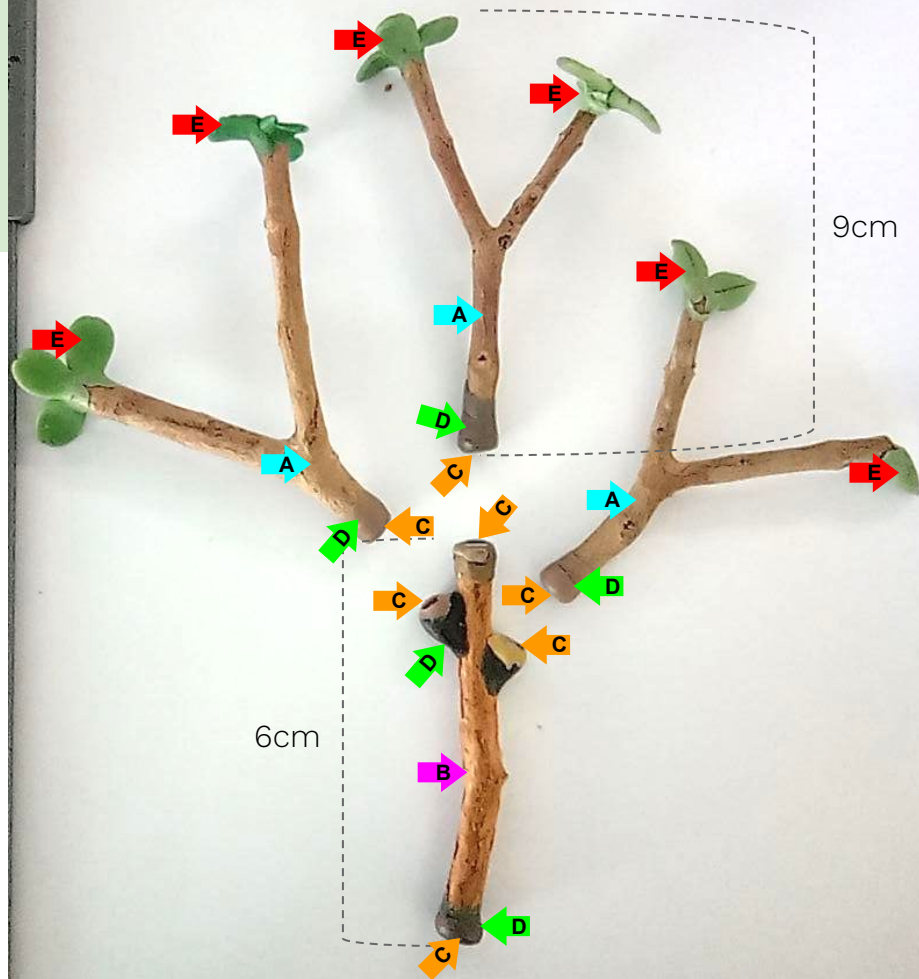
1. Plantas de Grande Porte (desmontáveis)

1.1 Árvore frutífera

Em um kit vem **2 unidades**.

Cada unidade tem **5 partes**:

Nome da parte	Qtd
 Forquilha de 9cm	4
 Graveto reto de 6cm	1
 Imã de 5mm (médio)	9
 Durepox de acabamento	20g
 Biscuit verde	20g



1. Plantas de Grande Porte (desmontáveis)


1.2 Árvore adubadeira

Em um kit vem **2 unidades**

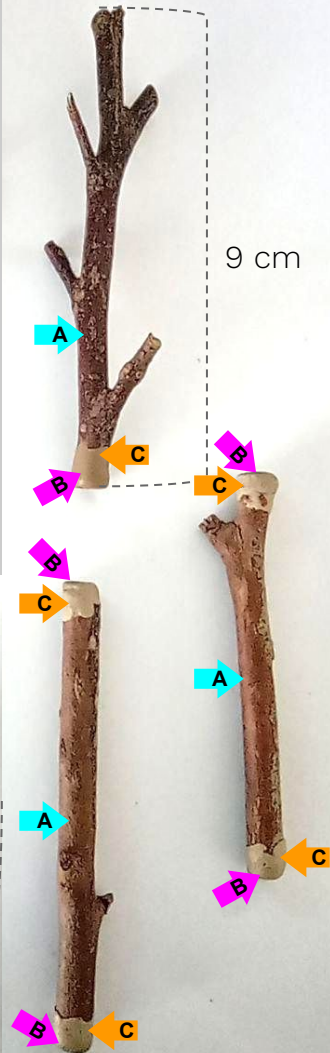
Cada unidade tem **4 partes:**

	Nome da parte	Qtd
	Galhos retos de 9cm	3
	Imã 5mm (médio)	5
	Durepox de acabamento (g)	10g
	Papel verde escuro	¼ de folha

7cm



9cm









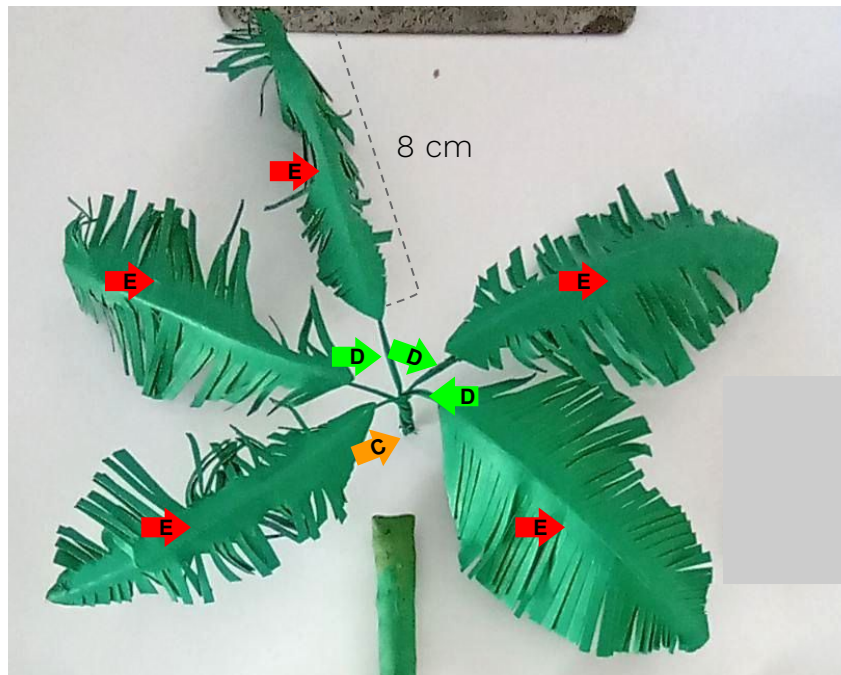
1. Plantas de Grande Porte (desmontáveis)

1.3 Palmeira Juçara Adulta

Em um kit vem **2 unidades**

Cada unidade tem **5 partes:**

	Nome da parte	Qtd
	Galhos retos de 9cm	2
	Biscuit verde para acabamento	10g
	Imã 5mm (médio)	5
	Arame	40cm
	Papel verde	¼ de folha









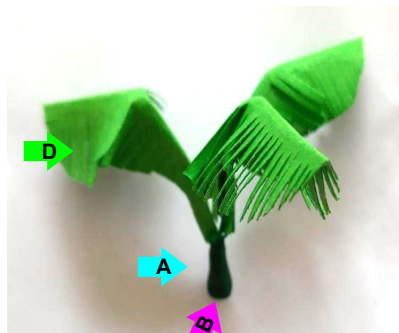
2. Plantas de Médio Porte

2.1 Palmeira Juçara média (copa)

Em um kit vem **2 unidades**

Cada unidade tem **4 partes:**

	Nome da parte	Qtd
	Massa biscuit verde (base)	5g
	Imã 5mm (médio)	1
	Arame	40cm
	Papel verde	¼ de folha



2. Plantas de Médio Porte

2.2 Bananeira Adulta

Em um kit vem **3 unidades**

Cada unidade tem **4 partes:**

	Nome da parte	Qtd
A	Biscuit amarelo	30g
B	Arame	48cm
C	Imã 5mm (médio)	1
D	Papel verde	½ folha



2. Plantas de Médio Porte

2.3 Mamoeiro Adulto

Em um kit vem **2 unidades**

Cada unidade tem **3 partes:**

	Nome da parte	Qtd
A	Galhos retos de 13cm	1
B	Imã 5mm (médio)	2
C	Papel verde	¼ de folha



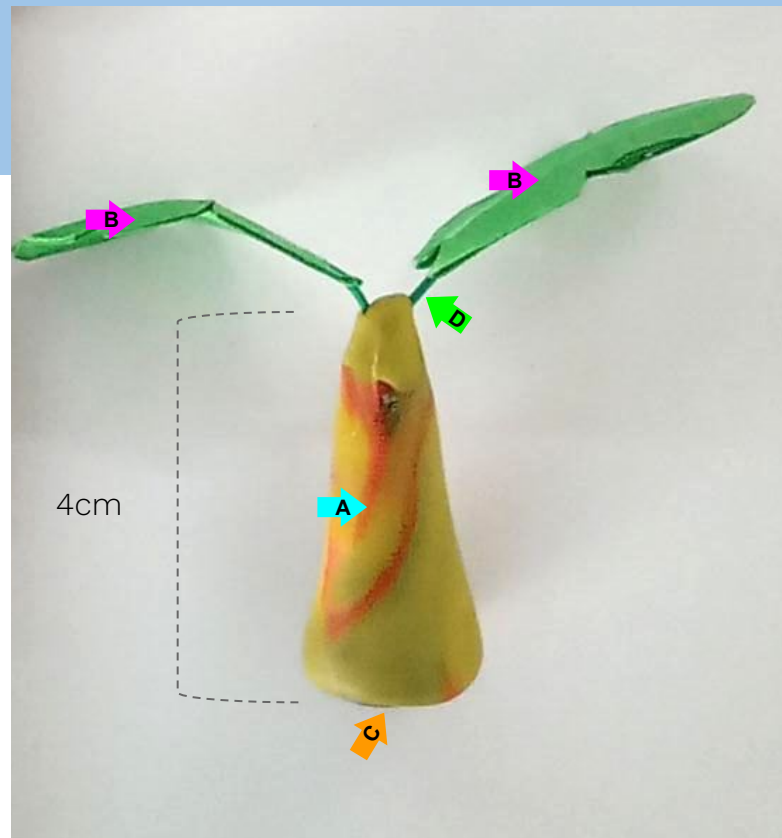
3. Mudas

3.1 Muda de Bananeira

Em um kit vem **3 unidades**

Cada unidade tem **4 partes:**

	Nome da parte	Qtd
A	Biscuit amarelo	10g
B	Papel verde	¼ de folha
C	Imã 5mm (médio)	1
D	Arame	10cm




3. Mudas

3.2 Muda de árvore

Em um kit vem **6 unidades**

Cada unidade tem **3 partes:**

	Nome da parte	Qtd
A	Graveto reto de 4cm	1
B	Imã 3mm (pequeno)	1
C	Biscuit verde	5g




3. Mudas

3.3 Muda de Juçara

Em um kit vem **2 unidades**

Cada unidade tem **3 partes:**

	Nome da parte	Qtd
A	Biscuit verde	2g
B	Papel verde	$\frac{1}{2}$ de folha
C	Imã 3mm (pequeno)	1



4. Plantas Anuais


4.1 Milho

Em um kit vem **5 unidades**

Cada unidade tem **3 partes:**

Nome da parte	Qtd
A Folhas de papel verde	¼ de folha
B Imã 3mm (pequeno)	1
C Capim	-

6cm



4. Plantas Anuais

4.2 Mandioca adulta

Em um kit vem **5 unidades**

Cada unidade tem **3 partes:**

Nome da parte	Qtd
A Graveto reto de 6cm	1
B Imã 3mm (pequeno)	1
C Papel verde escuro	1/3 de folha

6cm




4. Plantas Anuais


4.3 Mandioca em maniva

Em um kit vem **5 unidades**

Cada unidade tem **1 parte:**

Nome da parte	Qtd
 Graveto reto de 2cm	1

2cm



4. Plantas Anuais

4.4 Taioba

Em um kit vem **6 unidades**

Cada unidade tem **3 parte:**

	Nome da parte	Qtd
A	Biscuit verde	2g
B	Imã 3mm (pequeno)	1
C	Papel verde escuro	1/3 de folha

3cm




4. Plantas Anuais



4.5 Abacaxi em folha

Em um kit vem **6 unidades**

Cada unidade tem **1 parte:**


Nome da parte	Qtd
 Papel verde escuro	¼ de folha

5cm





5. Hortaliças

5.1 Alface






12 unidades com 2 partes:

	Nome da parte	Qtd
 A	Biscuit verde claro	2g
 B	Imã 3mm (pequeno)	1

5.2 Rabanete

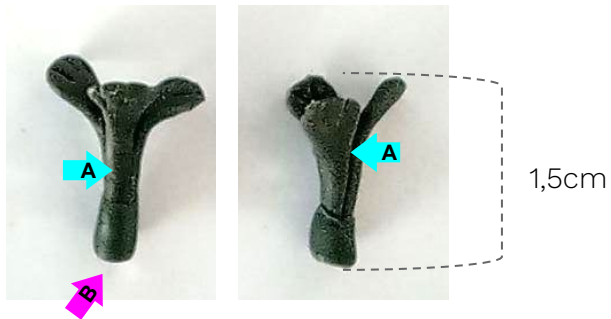


12 unidades com 3 partes:



	Nome da parte	Qtd
 A	Biscuit verde claro	3g
 B	Biscuit rosa	1g
 C	Imã 3mm (pequeno)	1

5. Hortaliças


5.3 Salsa





12 unidades com 2 partes:

	Nome da parte	Qtd
	Biscuit verde claro	3g
	Imã 3mm (pequeno)	1

5.4 Cebolinha

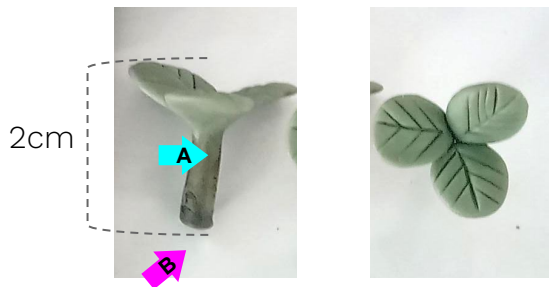


12 unidades com 3 partes:



	Nome da parte	Qtd
	Biscuit verde claro	3g
	Imã 3mm (pequeno)	1

5. Hortaliças

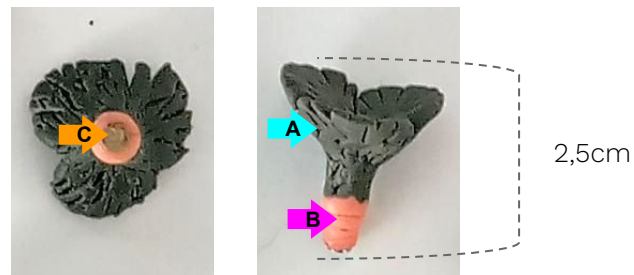
5.5 Brócolis






8 unidades com 2 partes:

	Nome da parte	Qtd
 A	Biscuit verde claro	5g
 B	Imã 3mm (pequeno)	1

5.6 Cenoura

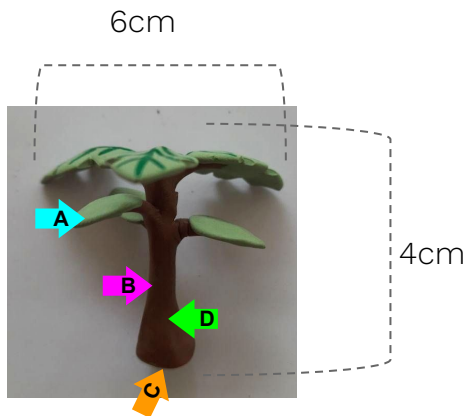



8 unidades com 3 partes:

	Nome da parte	Qtd
 A	Biscuit verde claro	5g
 B	Biscuit laranja	1g
 C	Imã 3mm (pequeno)	1

5. Hortaliças

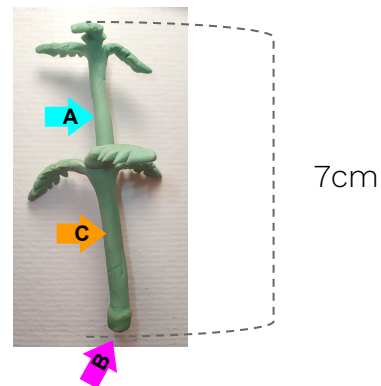

5.7 Berinjela






3 unidades: com 4 partes :

	Nome da parte	Qtd
 A	Biscuit verde claro	5g
 B	Biscuit marrom claro	15g
 C	Imã 5mm (médio)	1
 D	Arame interno	10cm

5.8 Tomate

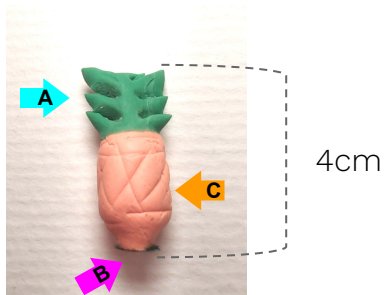


3 unidades com 3 partes:

	Nome da parte	Qtd
 A	Biscuit verde claro	15g
 B	Imã 5mm (médio)	1
 C	Arame interno	14cm

6. Frutos


6.1 Abacaxi



6 unidades com 3 partes:

	Nome da parte	Qtd
A	Biscuit verde claro	1g
B	Imã 3mm (pequeno)	1
C	Biscuit amarelo	2g

6.2 Açai




2 unidades com 3 partes:



	Nome da parte	Qtd
A	Biscuit roxo	10g
B	Arame	25cm
C	Imã 3mm (pequeno)	1

6. Frutos


6.3 Mamão







4 unidades com 2 partes:

	Nome da parte	Qtd
	Biscuit laranja	3g
	Arame	3cm

6.4 Banana





2 unidades com 2 partes:

	Nome da parte	Qtd
	Biscuit amarelo	10g
	Biscuit verde	5g
	Biscuit roxo	5g
	Arame	6cm

6. Frutos


6.5 Laranja



6 unidades com 3 partes:

	Nome da parte	Qtd
A	Biscuit verde	1g
B	Biscuit laranja	3g
C	Arame	2cm

6.6 Araçá




2 unidades com 2 partes:




	Nome da parte	Qtd
A	Biscuit amarelo	3g
B	Arame	2cm

6. Frutos

6.7 Pitanga





6 unidades com 3 partes:

	Nome da parte	Qtd
 A	Biscuit verde	1g
 B	Biscuit laranja	3g
 C	Arame	2cm

6.8 Goiaba




6 unidades com 2 partes:

	Nome da parte	Qtd
 A	Biscuit verde	3g
 B	Arame	2cm

6. Frutos

6.8 Brócoli



8 unidades com 2 partes:

	Nome da parte	Qtd
A	Biscuit verde	10g
B	Imã pequeno	1

6. Frutos

6.9 Espiga de milho



5 unidades com 3 partes:

	Nome da parte	Qtd
A	Biscuit verde	1g
B	Biscuit amarelo	3g
C	Arame	2cm

6.10 Berinjela




3 unidades com 3 partes:

	Nome da parte	Qtd
A	Biscuit verde (g)	1
B	Biscuit roxo (g)	5
C	Arame (cm)	2

6. Frutos

6.11 Tomate



3 unidades com 3 partes:

	Nome da parte	Qtd
A	Biscuit verde	1g
B	Biscuit vermelho	3g
C	Arame	2cm

6.12 Abóbora



4 unidades com 3 partes:

	Nome da parte	Qtd
A	Biscuit verde	1g
B	Biscuit laranja	8g
C	Arame	2cm

Base do kit

Dimensões: 30cm x 25cm x 1.0mm

Material: metal para imã

Cor: Branca

Pintura: Eletrostática

Área total: 750 cm²

Espessura: 1.0mm

Acabamento: Bordas arredondadas

